

# ADDZ Jahrestagung 23.-24. Juni 2017 Kloster Banz

## Workshop Darmkrebszentrumskoordinatoren 23.06.2017

Dr. med. Anja-Kathrin Horn

# Workshop Darmkrebszentrumskoordinatoren

23.06.2017

Koordinatorenhandbuch

OnkoBox

Studybox

Dokumentation

Dr. med. Anja-Kathrin Horn

# Handbuch für Darmkrebskoordinatoren

## **Kennzahlen-Definition für 2016**

(Stand 07.01.2016/Auditjahr 2016/ Kennzahljahr 2015)

## Koordinatorenhandbuch

nach Diskussion mit Onkozert (Herr Dieng) und DKG (Frau Dr. Wesselmann) im Januar 2016 über die addz ins Netz gestellt

Ansprechpartner (Drs. Sprinz, Forst, Begemann, Horn)

**Ziel:** übersichtliche Auslegung der Kennzahlen, Unklarheiten im Audit vermeiden, Unterstützung neuer Zentren...

Positive Resonanz mit > 1000 Aufrufen www.

Keine DKG-legitimierte Ausgabe

# Handbuch für Darmkrebskoordinatoren

## **Kennzahlen-Definition für 2017**

(Stand 30.01.2017/Auditjahr 2017/ Kennzahljahr 2016)

Aktualisierung 2017 erfolgt, auf der addz Seite noch nicht umgesetzt

## Was ist neu ?

**Kennzahl 31** (Beginn adjuvante CTx innerhalb 8 Wochen postop. bei Kolonkarzinom UICC III)  
Optional für das Auditjahr 2017

**Kennzahl 32** (Strahlendosis/ Zeit)  
Keine Verbindlichkeit im Auditjahr 2017  
Kennzahl wird aktuell organübergreifend definiert. Eine verbindliche Darlegung der Kennzahl in dem Auditjahr 2017 ist unabh. der geführten Diskussionen nicht vorgesehen. Keine Berechnung XML Onkobox.

### Transanale Vollwandexzisionen

**Watch & wait Konzept** bei Vollremission nach neoadj. RCTx beim Rektum-CA

## OnkoBox

Diskussion in der 7. addz Jahrestagung in Hannover am 19.06.2015

**Fazit:** gute Idee, Problem der Umsetzung (Zeit, Kosten, Schnittstellen, System, Abweichung)

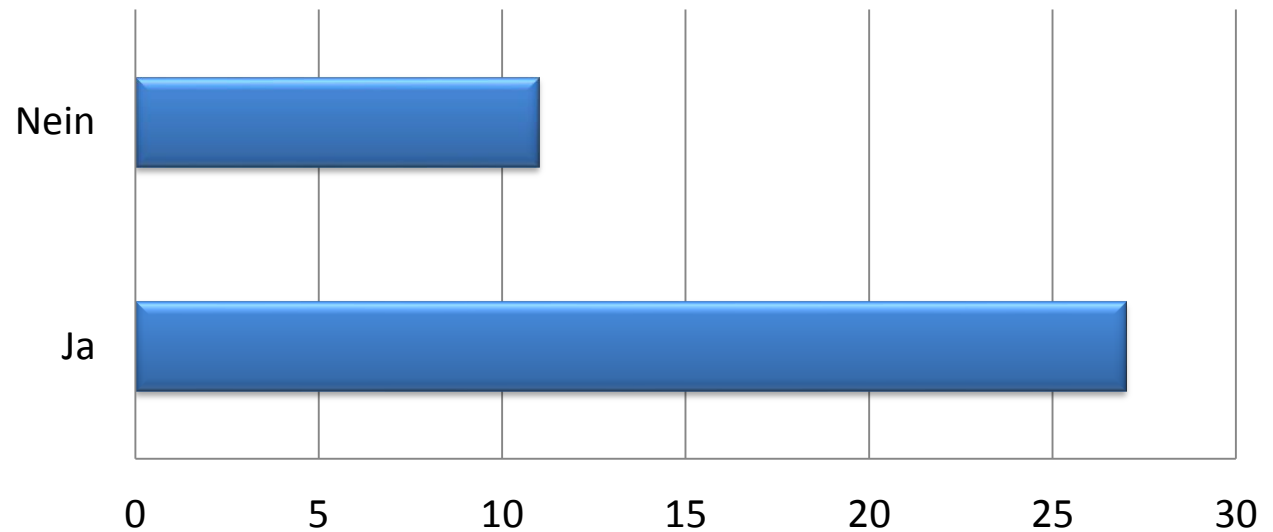
- Erstellung einer Umfrage (Drs. Sprinz/Forst)
- Auswertung (Dr. Horn)

Umfrage unter Koordinatoren DKG-zertifizierter Darmkrebszentren Januar-März 2016

Umfrageergebnisse wurden im Rahmen der 8. addz Jahrestagung am 24.06.2016 in Hamburg vorgestellt

# Umfrageergebnisse zum Thema: „OnkoBox – Pflicht ab 2017“

1b) Ist Ihr Doku-System bereits funktionsfähig an die OnkoBox  
angeschlossen?



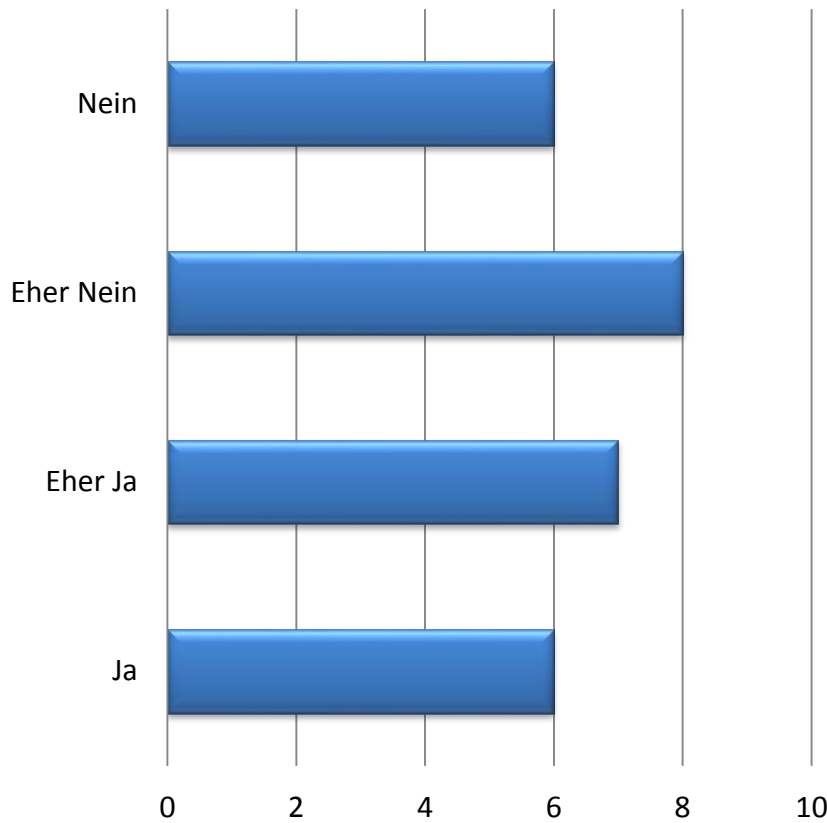
	Ja	Nein
Ist Ihr Doku-System bereits funktionsfähig an die OnkoBox angeschlossen?	27	11



# Umfrageergebnisse zum Thema: „OnkoBox – Pflicht ab 2017“

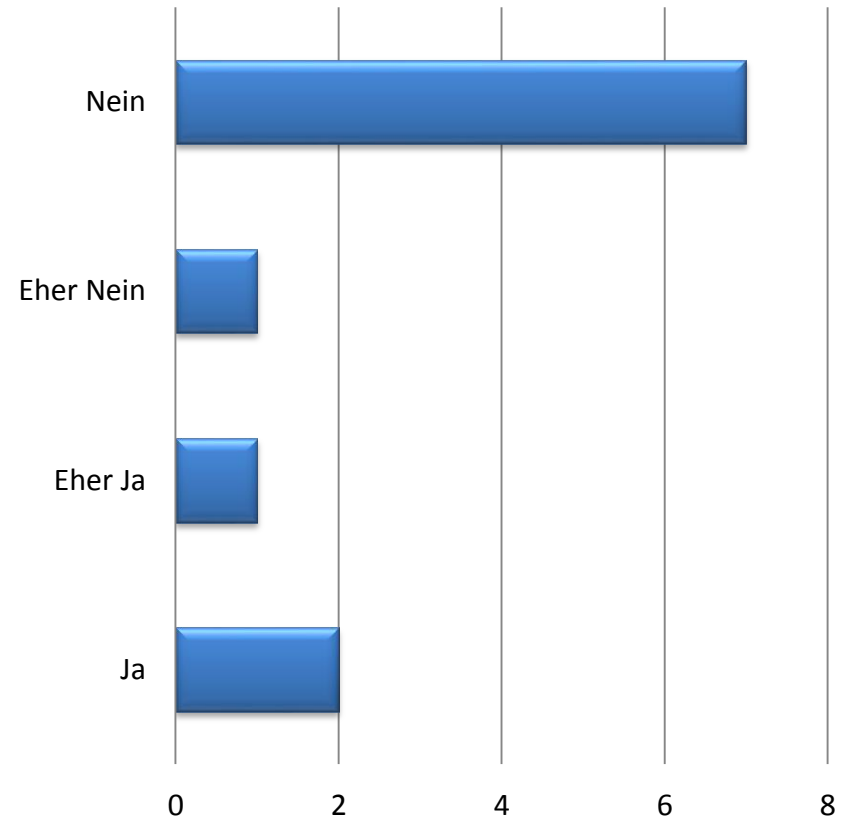
2e) Hat die Anbindung OnkoBox die Qualität Ihrer Kennzahlen verbessert?

OnkoBox ist bereits angebunden



3e) Erwarten Sie durch die OnkoBox bessere Qualität Ihrer Kennzahlen?

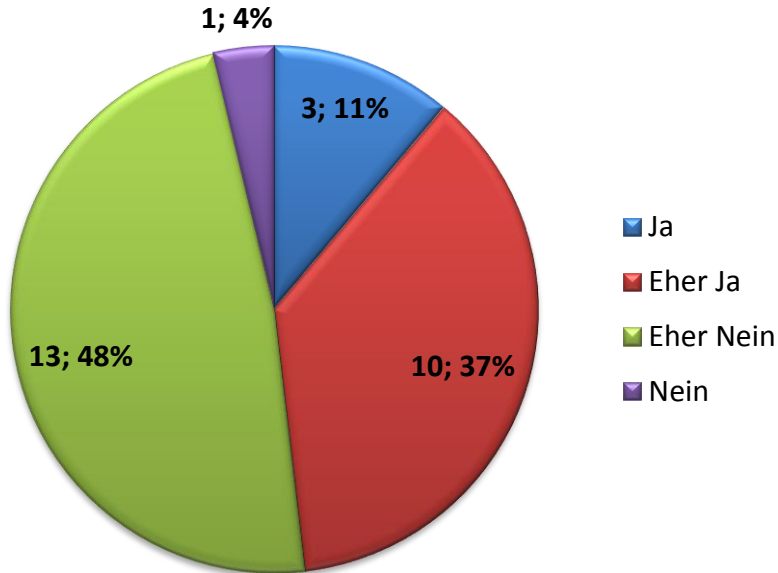
OnkoBox ist nicht angebunden



# Umfrageergebnisse zum Thema: „OnkoBox – Pflicht ab 2017“

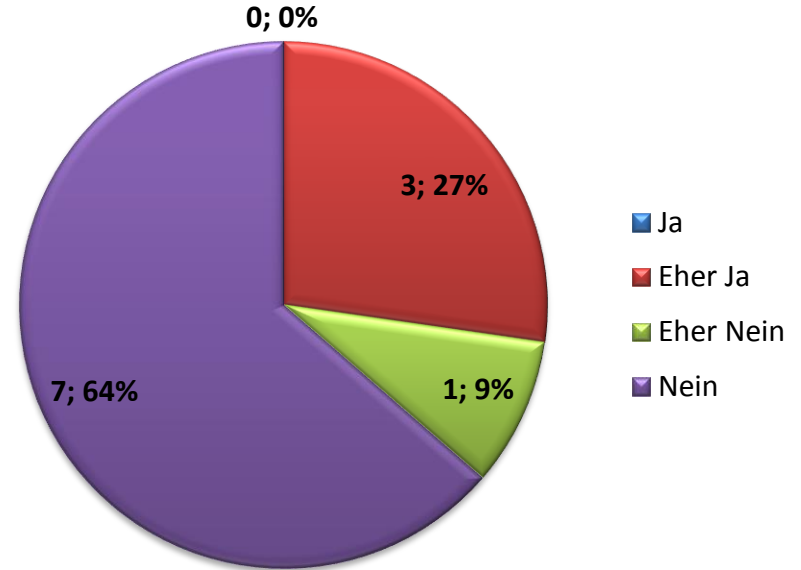
2f) Hat die Anbindung OnkoBox Unklarheiten bzgl. Kennzahlen ausgeräumt?

OnkoBox ist bereits angebunden



3f) Erwarten Sie durch die OnkoBox mehr Klarheit bzgl. Kennzahlen?

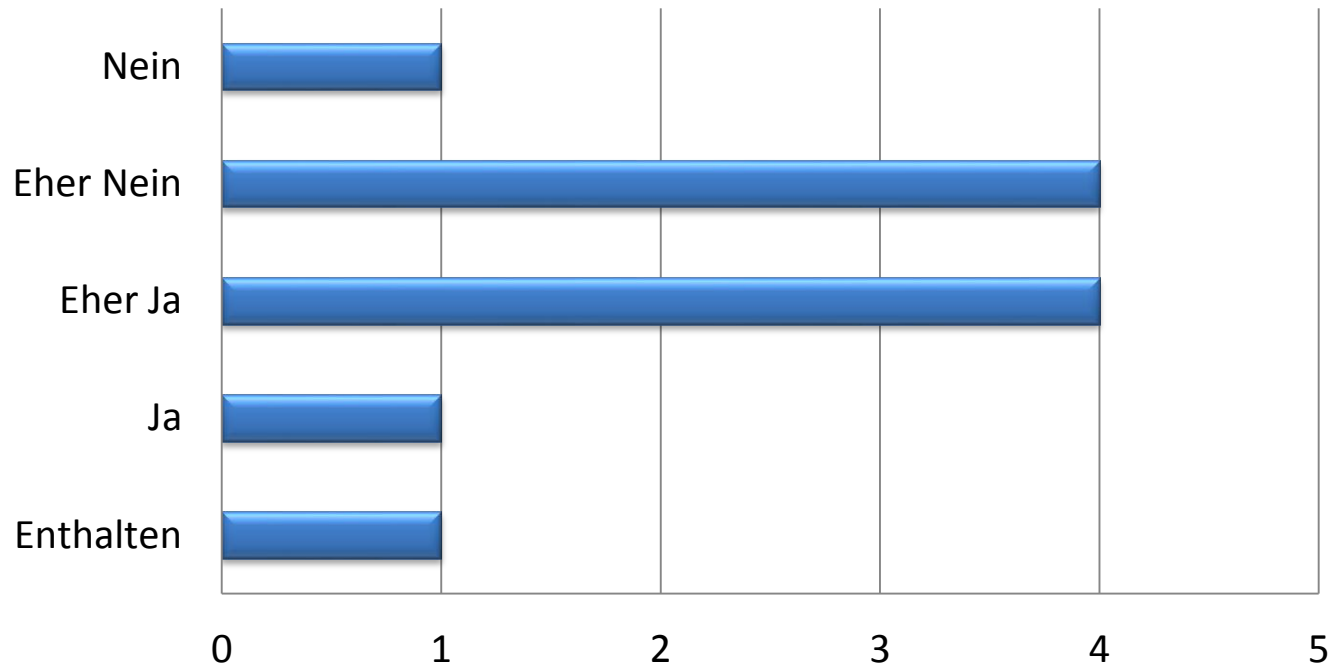
OnkoBox ist nicht angebunden



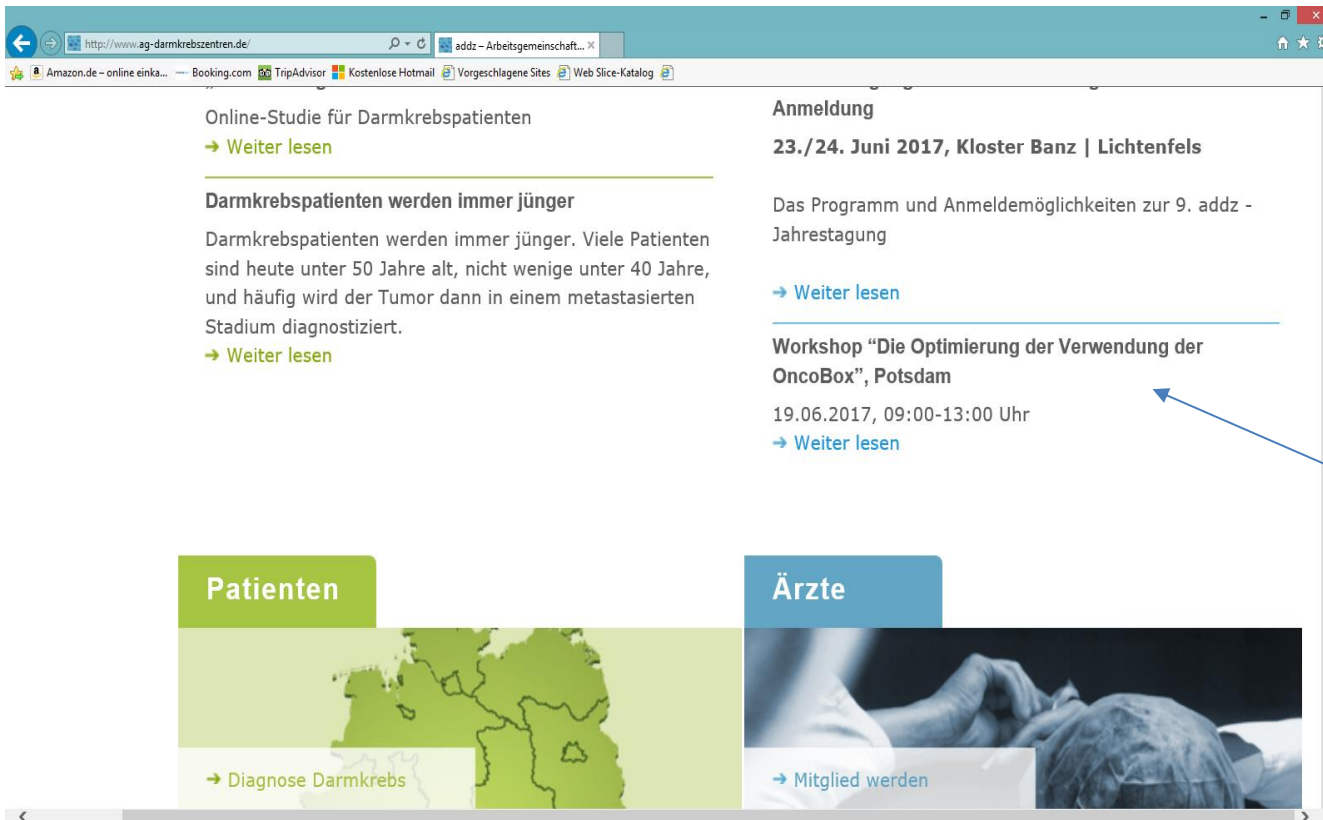
# Umfrageergebnisse zum Thema: „OnkoBox – Pflicht ab 2017“

3i) Kann Ihr Zentrum die OnkoBox bis 2017 einführen?

OnkoBox ist nicht angebunden



	Enthalten	Ja	Eher Ja	Eher Nein	Nein
Kann Ihr Zentrum die OnkoBox bis 2017 einführen?	1	1	4	4	1



http://www.ag-darmkrebszentren.de/

Amazon.de – online einka... Booking.com TripAdvisor Kostenlose Hotmail Vorgeschlagene Sites Web Slice-Katalog

Online-Studie für Darmkrebspatienten  
→ [Weiter lesen](#)

**Darmkrebspatienten werden immer jünger**  
Darmkrebspatienten werden immer jünger. Viele Patienten sind heute unter 50 Jahre alt, nicht wenige unter 40 Jahre, und häufig wird der Tumor dann in einem metastasierten Stadium diagnostiziert.  
→ [Weiter lesen](#)

**Anmeldung**  
**23./24. Juni 2017, Kloster Banz | Lichtenfels**  
Das Programm und Anmeldeöglichkeiten zur 9. addz - Jahrestagung  
→ [Weiter lesen](#)

**Workshop "Die Optimierung der Verwendung der OncoBox", Potsdam**  
19.06.2017, 09:00-13:00 Uhr  
→ [Weiter lesen](#)

**Patienten**  
→ [Diagnose Darmkrebs](#)

**Ärzte**  
→ [Mitglied werden](#)

## StudyBox

Vortrag wurde im Rahmen der 8. addz Jahrestagung 2016 in Hamburg vorgestellt (Dr. rer. nat. Begemann)

### **Fazit:**

Hilfsmittel, um geeignete Studien zu finden  
noch unübersichtlich

Filter sollten differenzierter werden

Registrierungsliste (Liste der laufenden Verfahren) sinnvoll  
Information über Aufwand und Anforderungen pro Studie

Wandel vom Hilfsmittel zur Pflicht

Umfrage über addz 6/2017, Ergebnisse werden im Rahmen der Jahrestagung erwartet

## Dokumentation

Zeitlicher Aufwand, Personalbindung,  
Dokumentationsfachkraft, umständliche Mehrfach- und  
Doppeleingaben, Synchronisierung und Schnittstellen

Tumordokumentationssystem  
Krebsregister (ADT/GEKID Datensatz)  
OnkoBox  
StuDoQ  
Zertifizierung

# ADDZ Jahrestagung 23.-24. Juni 2017 Kloster Banz

## Workshop Darmkrebszentrumskoordinatoren 23.06.2017

Vielen Dank für ihre Aufmerksamkeit  
Gibt es Fragen?

Dr. med. Anja-Kathrin Horn

# Tumordokumentation Klinikum Bamberg

## **Vorgehen:**

Auslösen eines Eintrags in der Ablaufsteuerung der Tumordokumentation erfolgt durch:

- Erfassung einer Histologie (MA der Pathologie)
- Setzen eines entsprechenden ICD-Codes
- bei OP im OP Protokoll
- Ausgabe oder Freigabe eines Onkobogens
- psychoonkologische Betreuung
- Beratung durch den Sozialdienst
- Briefe oder Befundberichte von Patientendaten



# Tumordokumentation Klinikum Bamberg

Abgleich mit dem Tumordokumentationssystem ermöglicht das Erkennen von

- neuen Primärfällen bzw. von Progressen
- Therapieverläufe
- Nachsorgedaten

Briefe von mitbehandelnden Kollegen und Nachsorgeanfragen werden bearbeitet und fehlende Daten ergänzt.

CATO Einträge, OP Berichte und Tumorkonferenzprotokolle werden abgeglichen.

Um Doppelbearbeitungen zu vermeiden, besteht eine Aufteilung nach Buchstaben unter den Mitarbeiterinnen der Tumordokumentation.

# Tumordokumentation Klinikum Bamberg

Externe onkologische Praxen schicken die Briefe an die Tumordokumentation.

Die Strahlenklinik führt Nachsorgeordner, die von den Dokumentarinnen regelmäßig abgeholt und bearbeitet werden.

Eine Kontrolle auf Vollständigkeit ist durch entsprechende Abfragen möglich (Access).

Bei fehlendem Patientenkontakt > 12 Monaten wird über einen Access eine Nachsorgeanfrage ausgegeben und an den niedergelassenen Arzt des Patienten verschickt.

Ein Abschluss der Nachsorge erfolgt bei Tod des Patienten, wenn er nicht mehr auffindbar ist oder wenn die gesetzliche Nachsorgefrist beendet ist.

# Tumordokumentation Klinikum Bamberg

## **Sicherstellung zur jährlichen Erhebung von Nachsorgedaten bei Primärfällen des Onkologischen Zentrums:**

In jedem Kalenderjahr werden alle Primärfälle identifiziert, bei denen im letzten Kalenderjahr keine Nachsorgedaten vorhanden sind.

- Daten des Vorjahres zusammenstellen
- Zusätzlich ICD Abfrage, um potentiell fehlende Primärfälle zu erkennen
- Liste der Patienten ohne Kontakt über die letzten 12 Monate erstellen

## **Access Datenausleitung:**

Abfrage, die es erlaubt Diskrepanzen zwischen dem letzten Kontaktdaten und anderen Einträgen zu prüfen. Anhand dieser Liste kann der Datenbestand überprüft werden.

Anschreiben an alle nachsorgende Ärzte einschließlich Rückantwortfax mit der Bitte um Übermittlung der Nachsorgedaten (März).

# Tumordokumentation Klinikum Bamberg

## Sicherstellung zur jährlichen Erhebung von Nachsorgedaten bei Primärfällen des Onkologischen Zentrums:

Daten der Rückantwortfaxe werden in die Dokumentation eingepflegt.

Nach einer Frist von 3 Monaten ohne Rückantwort wird eine erneute Abfrage generiert und ein weiteres Anschreiben an den Arzt versendet (Juni).

Ist nach einer Frist von weiteren 3 Monaten keine Antwort eingegangen -> lost to follow up (Ende September).

Sollte lost to follow up > 10 % überschreiten -> Diskussion des Vorgehens in der Leitungskonferenz